

Q2 2024

ManpowerGroup Index trhu práce

Pozitívne vyhlíadky na slovenskom trhu práce naďalej pretrvávajú, avšak niektoré odvetvia čakajú turbulentné obdobie



Čistý index trhu práce medziročne narástol len o 2 percentuálne body



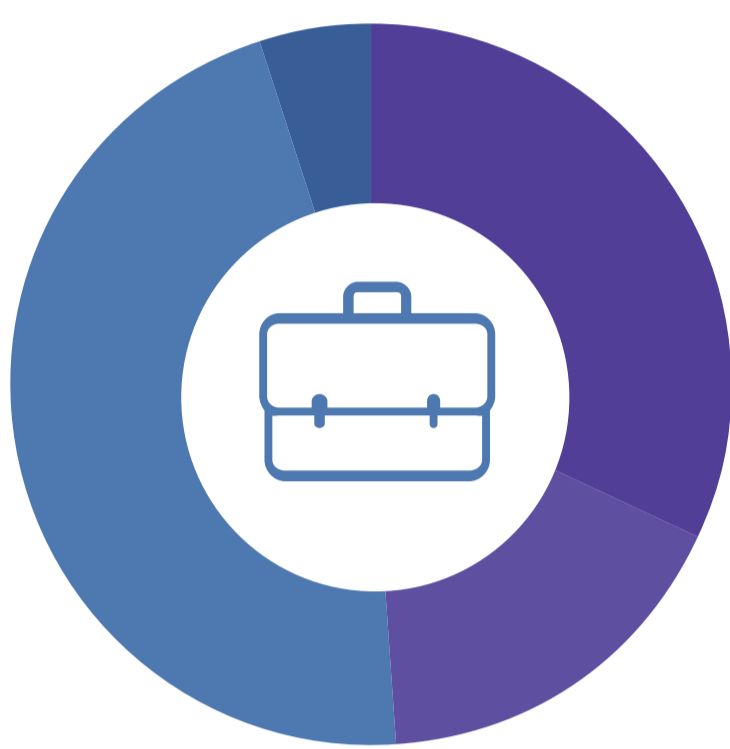
Najviac ľudí plánujú prijímať firmy v sektore dopravy, logistiky a automotive s čistým indexom trhu práce 37%



Najsilnejšie náborové plány plánujú firmy na východnom a západnom Slovensku, najslabšie na strednom Slovensku

Plány náboru zamestnávateľov na apríl - jún

Čistý index trhu práce, očistený o sezónne výkyvy, je **+12 %**.



33%
plánuje nárast počtu zamestnancov

20%
plánuje zníženie počtu zamestnancov

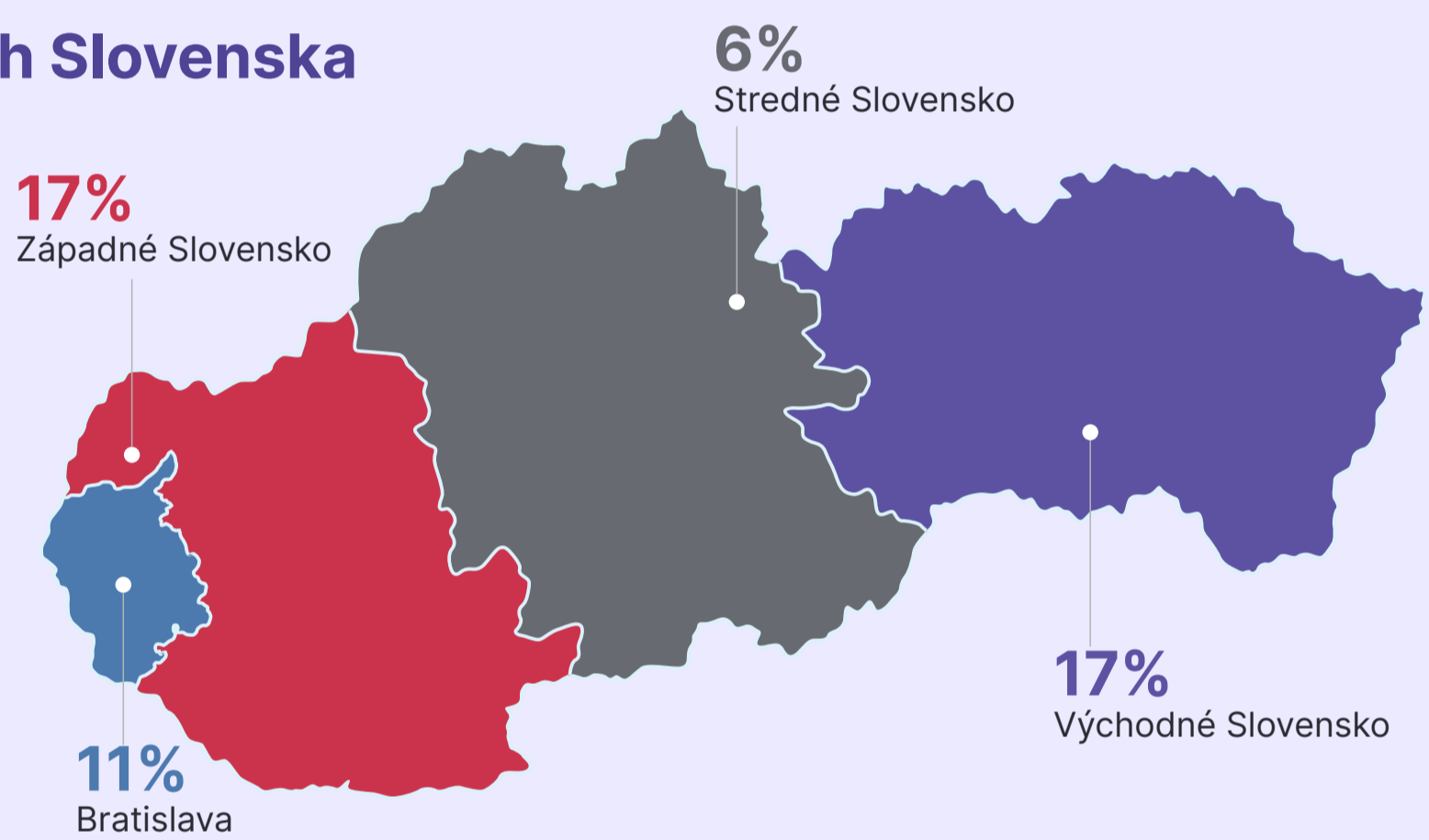
43%
neplánuje žiadne zmeny

4%
nevyjadrilo sa

Plány náboru v regiónoch Slovenska

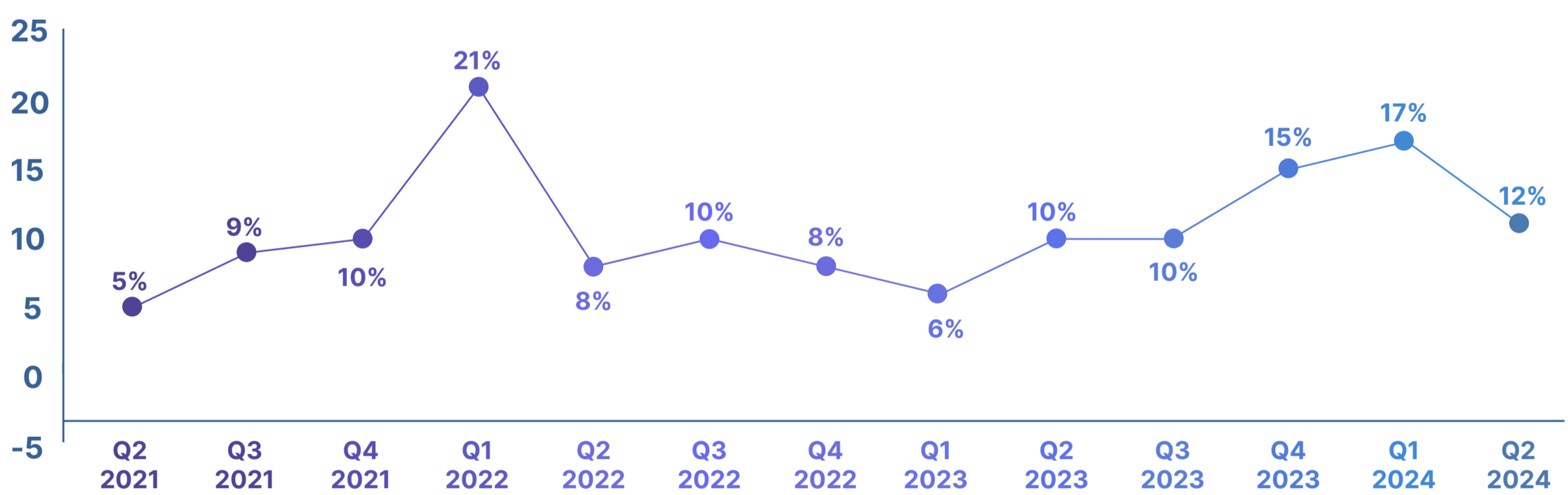
Čistý index trhu práce na Q2/24

- 11%** Bratislava
- 6%** Stredné Slovensko
- 17%** Východné Slovensko
- 17%** Západné Slovensko



Čistý index trhu práce

Vývoj plánov náboru od apríla 2021



Porovnanie podľa odvetví



22%
Informačné technológie



36%
Financie a nehnuteľnosti



16%
Ťažký a spracovateľský priemysel



7%
Zdravotníctvo a farmácia



-11%
Komunikačné služby



37%
Doprava, logistika a automotive



-3%
Obchod a služby



-2%
Energetika a sieťové odvetvia

Kompletné výsledky prieskumu Čistý index trhu práce pre Slovensko sú k dispozícii na www.manpower.sk/prieskumy



Kompletné výsledky prieskumu Čistý index trhu práce pre Slovensko sú k dispozícii na www.manpower.sk/prieskumy
Celkové výsledky globálneho prieskumu ManpowerGroup Employment Outlook Survey nájdete na <https://manpowergroup.com/meos>
*Čistý index trhu práce predstavuje percento zamestnávateľov, ktorí predpokladajú nárast pracovných síl, mínus percento zamestnávateľov, ktorí predpokladajú pokles počtu pracovných síl. Hodnota tohto čistého rozdielu teda môže byť kladná alebo záporná.